



- + Platzsparend faltbar
- + Sitz aus weichem PVC
- + mit Eimer und Sitzpolster
- + Arm- und Rückenlehnen gepolstert

---

# Toilettenstuhl

## Frieda

## Toilettenstuhl

Frieda

PZN 18094361 / Gebrauchsanweisung (Ausgabe: B/072022)



unizell  
Freiheit durch Sicherheit



# Toilettenstuhl

Frieda

1. Einleitung	3
2. Produktbeschreibung	3
3. Anwendungshinweise und Zweckbestimmung	3
4. Indikation	3
5. Kontraindikation	3
6. Sicherheit	4
7. Garantieinformationen	4
8. Konformität	4
9. Lieferumfang	4
10. Reinigungs- / Desinfektionshinweise	5
11. Wiedereinsatz	5
12. Wartungshinweise	5
13. Montageanleitung	5
14. Technische Daten	7
15. Symbole am Produkt	8



Lesen Sie die Gebrauchsanweisung vor der Anwendung genau durch, befolgen Sie die Hinweise und bewahren Sie die Gebrauchsanweisung auf. Geht das Produkt in einen anderen Besitz über, geben Sie auch die Gebrauchsanweisung mit. Stand 11/22

## Toilettenstuhl

Frieda

PZN 18094361 / Gebrauchsanweisung (Ausgabe: B/072022)



unizell  
Freiheit durch Sicherheit

### Toilettenstuhl

Frieda

**REF CA691L**

Foshan Shunkangda Medical Tech Co. Ltd.  
Pingnan Industrial Area  
Guicheng Nanhai District  
528251 Foshan City  
Guangdong, China

unzell Medicare GmbH  
Pohnsdorfer Straße 3  
23611 Bad Schwartau  
Germany

Praximedico AG  
Bleichelstrasse 22  
9055 Bühler  
Switzerland

**MD** **CE** **KG 120**

**EC REP** SUNGO Europe B.V.  
Olympisch Stadion 24  
1076DE Amsterdam  
Netherlands

**CH REP** forma-complete GmbH  
Bleichelstrasse 22  
9055 Bühler  
Switzerland  
CHE-140.749.240

**LOT**

**Gebrauchsanweisung beachten!** / Please follow the instructions for use! / Veuillez vous conformer à la notice d'utilisation! / Leggere attentamente il foglietto illustrativo!

### 1. Einleitung

Sehr geehrte Anwenderin, sehr geehrter Anwender, wir freuen uns, dass Sie sich für ein Qualitätsprodukt entschieden haben. Lesen Sie die Gebrauchsanweisung und befolgen Sie die Sicherheitshinweise, um eine sichere Verwendung des Produktes zu gewährleisten.

Sollten Sie die gedruckte Version aufgrund der Schriftgröße nicht lesen können, haben Sie die Möglichkeit sich dieses Dokument als PDF-Version auf unserer Homepage [www.unizell.de/downloads](http://www.unizell.de/downloads) herunterzuladen. Das PDF-Dokument können Sie entsprechend der benötigten Größe auf dem Bildschirm vergrößern. Auf Anfrage erhalten Sie ein geschütztes Word-Dokument, um die Vorlese-Funktion bei MS Office nutzen zu können.

### 2. Produktbeschreibung

Frieda ist ein klappbarer Toilettenstuhl mit gepolsterten Sitz, Arm- und Rückenlehnen. Durch die vier höhenverstellbaren Beine, lässt sich der Stuhl ideal an die individuellen Bedürfnisse anpassen. Wird der Toilettenstuhl nicht gebraucht, kann er mit wenigen Handgriffen zusammengeklappt verstaut werden. Ein herausnehmbarer Eimer und ein gepolsterter Deckel zum Verschließen der Sitzfläche ist mit im Lieferumfang enthalten. Durch seine glatten Oberflächen lässt der Toilettenstuhl sich einfach und hygienisch reinigen. Die Beine sind durch GummifüÙe vor dem Verrutschen gesichert.

### 3. Anwendungshinweise und Zweckbestimmung

Dieser Toilettenstuhl ist für die Nutzung als Toilettensatz vorgesehen, für Benutzer, denen der eigentliche Weg zur Toilette zu beschwerlich, oder aus anderen Gründen nicht möglich ist. Dies ist z.B. bei körperlich geschwächten Menschen, mit Gleichgewichtsproblemen im Stand oder beim Gehen der Fall. Je nach Einschränkung (angemessene Beweglichkeit und Muskelkraft) des Patienten, sollte die Benutzung nicht ohne eine Begleitperson erfolgen. Der Toilettenstuhl ist nicht für den Einsatz in Feuchträumen vorgesehen! Bitte reinigen Sie das Produkt gründlich vor der ersten Nutzung. Beachten Sie hierzu bitte die Reinigungs- und Desinfektionshinweise im Kapitel 10.

### 4. Indikation

Für Menschen mit Mobilitätseinschränkungen (z. B.: Beine und/oder Hüften) oder Gleichgewichtsprobleme beim Aufstehen oder Hinsetzen aufgrund vorübergehender oder dauerhafter Behinderungen.

### 5. Kontraindikation

Bei bestimmungsgemäÙem Gebrauch dieses Produktes und unter Beachtung der Anwendungshinweise sind keine Gegenanzeigen bekannt.



Lesen Sie die Gebrauchsanweisung vor der Anwendung genau durch, befolgen Sie die Hinweise und bewahren Sie die Gebrauchsanweisung auf. Geht das Produkt in einen anderen Besitz über, geben Sie auch die Gebrauchsanweisung mit. Stand 11/22

## Toilettenstuhl

Frieda

PZN 18094361 / Gebrauchsanweisung (Ausgabe: B/072022)



### 6. Sicherheit

**Bei Einhaltung der bestimmungsgemäßen Verwendung geht von der Benutzung des Toilettenstuhls keine Gefahr aus.**

- Verwenden Sie den Toilettenstuhl nur in technisch einwandfreiem Zustand!
- Es ist untersagt Veränderungen an dem Toilettenstuhl vorzunehmen!
- Vergewissern Sie sich vor dem Gebrauch, dass die verstellbaren Beine fest eingerastet sind!
- Prüfen Sie vor jedem Gebrauch den einwandfreien Zustand der Standbeine und GummifüÙe. Defekte GummifüÙe sollten unverzüglich erneuert werden!
- Prüfen Sie vor Gebrauch, dass eine gleichmäßige Höhe der vier Beine eingestellt ist. Achten Sie darauf, dass immer alle vier FüÙe fest auf dem Boden stehen!
- Bei der Nutzung des Toilettenstuhls NICHT zu stark nach vorne oder hinten lehnen, um ein Kippen zu vermeiden!
- Bitte achten Sie darauf, dass der Toilettenstuhl komplett entfaltet und gesichert ist.
- Belasten Sie die Armlehnen beim Hinsetzen und Aufstehen nicht einseitig, um ein seitliches Kippen zu vermeiden!
- Beim Herunterklappen der Sitzfläche können Kleidungs- oder Körperteile eingeklemmt werden!
- Achtung! Klemmgefahr an Hand und Finger beim Auseinander und Zusammenklappen des Toilettenstuhls!
- Nicht als Sportgerät oder Steighilfe verwenden!
- Nicht auf das Produkt stellen!
- Kinder dürfen den Toilettenstuhl nicht unbeaufsichtigt anwenden!
- Beachten Sie die zulässige Belastbarkeit von 120 kg.
- Bei einem ernsthaften Vorfall mit dem Produkt informieren Sie bitte den Hersteller und die zuständige Behörde in Ihrem Land.

### 7. Garantieinformationen

Wir gewähren für das Produkt eine Herstellergarantie gemäß unseren Allgemeinen Geschäftsbedingungen für das entsprechende Land. Garantieansprüche können nur über den Händler geltend gemacht werden, von dem das Produkt bezogen wurde.

Wir übernehmen keine Haftung für Schäden aufgrund von unsachgemäßem Gebrauch:

- Nichteinhaltung der Gebrauchsanweisung
- falsche Verwendung und Handhabung
- normalem Verschleiß
- falscher Montage oder Einrichtung durch den Käufer oder einen Dritten
- technischen Änderungen
- unbefugten Änderungen bzw. Einsatz nicht geeigneter Ersatzteile

### 8. Konformität

Bei diesem Produkt handelt es sich um ein Medizinprodukt der Klasse 1 gemäß Regel 1 des Anhangs VIII der EU-Verordnung 2017/745 (MDR) über Medizinprodukte. Das Produkt erfüllt die grundlegenden Sicherheits- und Leistungsanforderungen gemäß Anhang I der EU-Verordnung 2017/745 (MDR) über Medizinprodukte.

### 9. Lieferumfang

Prüfen Sie den Inhalt der Verpackung. Bei erkennbaren Mängeln, oder fehlenden Teilen setzen Sie sich bitte mit Ihrem zuständigen Fachhandel in Verbindung.

## Toilettenstuhl

Frieda

PZN 18094361 / Gebrauchsanweisung (Ausgabe: B/072022)



Der Lieferumfang beinhaltet:

- 1 Toilettenstuhlgestell
- 1 gepolsterter Toilettenbrille mit Deckel
- 1 Eimer mit Deckel
- 1 Gebrauchsanleitung

### 10. Reinigungs- / Desinfektionshinweise

Für die Reinigung ist ein milder Haushaltsreiniger zu verwenden. Eine anschließende Desinfektion muss mit einem alkoholfreien Desinfektionsmittel durchgeführt werden.

### 11. Wiedereinsatz

Dieses Produkt ist für die wiederholte Verwendung geeignet.

Vor jedem Wiedereinsatz ist der Toilettenstuhl einer kompletten Prüfung zu unterziehen.

Eine Reinigung und Desinfektion (siehe Punkt 10) ist durchzuführen.

Die zu erwartende Lebensdauer des Toilettenstuhls beträgt bei bestimmungsgemäßem Gebrauch und Einhaltung der Sicherheits- und Pflegehinweise bis zu 5 Jahre. Das Produkt darf nicht wiederholt verwendet werden, wenn es beschädigt ist oder Funktionsstörungen vorliegen.

### 12. Wartungshinweise

Für den Toilettensitzgestell ist keine Wartung erforderlich, wenn die oben aufgeführten Reinigungs- und Desinfektionsanweisungen beachtet werden.

### 13. Montageanleitung

**Der Toilettenstuhl kommt größtenteils vormontiert und ist in wenigen Handgriffen einsatzbereit. Es wird kein zusätzliches Werkzeug benötigt.**

**Abb.1:** Entnehmen Sie den gefalteten Toilettenstuhl aus der Verpackung



Lesen Sie die Gebrauchsanweisung vor der Anwendung genau durch, befolgen Sie die Hinweise und bewahren Sie die Gebrauchsanweisung auf. Geht das Produkt in einen anderen Besitz über, geben Sie auch die Gebrauchsanweisung mit. Stand 11/22



Lesen Sie die Gebrauchsanweisung vor der Anwendung genau durch, befolgen Sie die Hinweise und bewahren Sie die Gebrauchsanweisung auf. Geht das Produkt in einen anderen Besitz über, geben Sie auch die Gebrauchsanweisung mit. Stand 11/22

## Toilettenstuhl


Frieda

PZN 18094361 / Gebrauchsanweisung (Ausgabe: B/072022)



unizell  
Freiheit durch Sicherheit

**Abb. 2 + 3:** Klappen Sie den Toilettenstuhl auf und sichern diesen mit dem seitlichen Haken am Gestell.



**Abb. 4:** Klemmen Sie die Sitzfläche mit der gepolsterten Seite nach oben auf dem hinteren Rohr fest.



**Abb. 5:** Setzen Sie den Eimer in die dafür vorgesehene Aufsparrung ein.



**Abb. 6:** Die Stuhlbeine sind höhenverstellbar. Drücken Sie dazu den Federstift und bringen Sie das Stuhlbein in die gewünschte Höhe, bis der Federstift in der nächsten Bohrung hör- und fühlbar einrastet. Überprüfen Sie, dass alle Stuhlbeine in derselben Höhe eingestellt sind!



## Toilettenstuhl

Frieda

PZN 18094361 / Gebrauchsanweisung (Ausgabe: B/072022)



unizell  
Freiheit durch Sicherheit

### 14. Technische Daten

Abmessungen in cm	
Sitzbreite	46
Sitztiefe	42,5
Sitzhöhe	47-53,5
Gesamtbreite	57,5
Gesamttiefe	56
Gesamthöhe	83 - 89,5
Länge Rückenlehne	36
Armlehnenhöhe	66,5 - 73,5
Toilettenausschnitt	22,5 - 26,5
Tiefe zusammengeklappt	21,5
Gewicht in kg	
Produktgewicht	4,88
Max. Benutzergewicht	120
Materialien:	
Gestell	Aluminium
Sitzfläche und Sitzkissen	PVC
Armlehnen und Rückenlehne	PE
Eimer, Deckel, Spritzschutz	PE
Fuß	Gummi
Betriebsbedingungen	
Umgebungstemperatur	5°C - > 40°C
Relative Luftfeuchtigkeit	25% - 95%
Transport- und Lagerungsbedingungen	
Umgebungstemperatur	5°C - > 40°C



Lesen Sie die Gebrauchsanweisung vor der Anwendung genau durch, befolgen Sie die Hinweise und bewahren Sie die Gebrauchsanweisung auf. Geht das Produkt in einen anderen Besitz über, geben Sie auch die Gebrauchsanweisung mit. Stand 11/22



Lesen Sie die Gebrauchsanweisung vor der Anwendung genau durch, befolgen Sie die Hinweise und bewahren Sie die Gebrauchsanweisung auf. Geht das Produkt in einen anderen Besitz über, geben Sie auch die Gebrauchsanweisung mit. Stand 11/22

# Toilettenstuhl

Frieda











PZN 18094361 / Gebrauchsanweisung (Ausgabe: B/072022)



Caremax  
Easy life, keep moving



## 15. Symbole am Produkt

	Hersteller		Produktionsdatum
	zuständiger EU-Repräsentant		Importeur
	Medizinprodukt		CE-Kennzeichnung
	Belastbarkeit		Gebrauchsanweisung lesen
	Chargennummer		Artikelnummer

Hersteller: Foshan Shunkangda Medical Tech Co. Ltd.  
Pingnan Industrial Area, Guicheng Nanhai District  
528251 Foshan City, Guangdong, China

EC-Rep: SUNGO Europe B.V.  
Olympisch Stadion 24, 1076DE Amsterdam, Netherlands

Importeur: unizell Medicare GmbH  
Pohnsdorfer Str. 3, 23611 Bad Schwartau, Germany

CH-Rep: forma-complete GmbH  
Bleichelstrasse 22, 9055 Bühler, Switzerland  
CHE-140.749.240

Importeur: Praximedico AG  
Bleichelstrasse 22, 9055 Bühler, Switzerland



Lesen Sie die Gebrauchsanweisung vor der Anwendung genau durch, befolgen Sie die Hinweise und bewahren Sie die Gebrauchsanweisung auf. Geht das Produkt in einen anderen Besitz über, geben Sie auch die Gebrauchsanweisung mit. Stand 11/22