



- + Stabile Ausführung
- + Leicht zu montieren
- + Ermöglicht ein leichteres Aufstehen
- + Passend für gängige Toilettenformen

Toilettensitzerhöhung

Paula

Toilettensitzerhöhung

Paula

PZN 18007379 / Gebrauchsanweisung (Ausgabe: A/072022)



unizell
Freiheit durch Sicherheit



Toilettensitzerhöhung

Paula

1. Einleitung	3
2. Produktbeschreibung	3
3. Anwendungshinweise und Zweckbestimmung	3
4. Indikation	3
5. Kontraindikation	3
6. Sicherheit	4
7. Garantieinformationen	4
8. Konformität	4
9. Lieferumfang	4
10. Reinigungs- / Desinfektionshinweise	4
11. Wiedereinsatz	5
12. Wartungshinweise	5
13. Montageanleitung	5
14. Technische Daten	7
15. Symbole am Produkt	8

Toilettensitzerhöhung

Paula

PZN 18007379 / Gebrauchsanweisung (Ausgabe: A/072022)



unizell
Freiheit durch Sicherheit

Toilettensitzerhöhung

Paula

REF CA6741-4

Foshan Shunkangda Medical Tech Co. Ltd.
Pingnan Industrial Area
Guicheng Nanhai District
528251 Foshan City
Guangdong, China

unzell Medicare GmbH
Pohnsdorfer Straße 3
23611 Bad Schwartau
Germany

Praximedico AG
Bleichelstrasse 22
9055 Bühler
Switzerland

MD **CE** **KG 100**

EC REP SUNGO Europe B.V.
Olympisch Stadion 24
1076DE Amsterdam
Netherlands

CH REP forma-complete GmbH
Bleichelstrasse 22
9055 Bühler
Switzerland
CHE-140.749.240

LOT

Gebrauchsanweisung beachten! / Please follow the instructions for use! / Veuillez vous conformer à la notice d'utilisation! / Leggere attentamente il foglietto illustrativo!

1. Einleitung

Sehr geehrte Anwenderin, sehr geehrter Anwender, wir freuen uns, dass Sie sich für ein Qualitätsprodukt entschieden haben. Lesen Sie die Gebrauchsanweisung und befolgen Sie die Sicherheitshinweise, um eine sichere Verwendung des Produktes zu gewährleisten.

Sollten Sie die gedruckte Version aufgrund der Schriftgröße nicht lesen können, haben Sie die Möglichkeit sich dieses Dokument als PDF-Version auf unserer Homepage www.unizell.de/downloads herunterzuladen. Das PDF-Dokument können Sie entsprechend der benötigten Größe auf dem Bildschirm vergrößern. Auf Anfrage erhalten Sie ein geschütztes Word-Dokument, um die Vorlese-Funktion bei MS Office nutzen zu können.

2. Produktbeschreibung

Paula ist eine Toilettensitzerhöhung, die die Sitzhöhe der Toilette erhöht und damit eine bessere Sitzposition ermöglicht. Die Toilettensitzerhöhung wird mit einem Klemmsystem an der Toilettenschüssel angebracht und verfügt über einen Deckel. Paula kann auf alle handelsüblichen WC-Becken befestigt werden.

3. Anwendungshinweise und Zweckbestimmung

Diese Toilettensitzerhöhung dient als Hilfsmittel bei der Eigenhygiene und dem Toilettengang. Durch die Erhöhung bietet das Produkt zusätzliche Unterstützung beim Hinsetzen auf bzw. Aufstehen von der Toilette. Das Produkt ist z.B. für körperlich geschwächte Menschen, mit Gleichgewichtsproblemen im Stand, geeignet. Je nach Einschränkung (angemessene Beweglichkeit und Muskelkraft) des Patienten, sollte die Benutzung nicht ohne eine Begleitperson erfolgen.

Bitte reinigen Sie das Produkt gründlich vor der ersten Nutzung. Beachten Sie hierzu bitte die Reinigungs- und Desinfektionshinweise im Kapitel 10.

4. Indikation

Für Menschen mit Mobilitätseinschränkungen (z. B.: Beine und/oder Hüften) oder Gleichgewichtsprobleme beim Aufstehen oder Gehen aufgrund vorübergehender oder dauerhafter Behinderungen.

5. Kontraindikation

Bei bestimmungsgemäßem Gebrauch dieses Produktes und unter Beachtung der Anwendungshinweise sind keine Gegenanzeigen bekannt.



Lesen Sie die Gebrauchsanweisung vor der Anwendung genau durch, befolgen Sie die Hinweise und bewahren Sie die Gebrauchsanweisung auf. Geht das Produkt in einen anderen Besitz über, geben Sie auch die Gebrauchsanweisung mit. Stand 11/22



Lesen Sie die Gebrauchsanweisung vor der Anwendung genau durch, befolgen Sie die Hinweise und bewahren Sie die Gebrauchsanweisung auf. Geht das Produkt in einen anderen Besitz über, geben Sie auch die Gebrauchsanweisung mit. Stand 11/22

Toilettensitzerhöhung

Paula

PZN 18007379 / Gebrauchsanweisung (Ausgabe: A/072022)



6. Sicherheit

Bei Einhaltung der bestimmungsgemäßen Verwendung geht von der Benutzung der Toilettensitzerhöhung keine Gefahr aus.

- Verwenden Sie die Toilettensitzerhöhung nur in technisch einwandfreiem Zustand!
- Vergewissern Sie sich vor dem Gebrauch, dass die Toilettensitzerhöhung fest und sicher auf der Toilette sitzt!
- Bei der Nutzung der Toilettensitzerhöhung NICHT zu stark nach vorne lehnen, um ein Kippen zu vermeiden!
- Es ist untersagt Veränderungen an der Toilettensitzerhöhung vorzunehmen!
- Nicht als Sportgerät oder Steighilfe verwenden!
- Nicht auf das Produkt stellen!
- Beachten Sie die zulässige Belastbarkeit von 100 kg.
- Bei einem ernsthaften Vorfall mit dem Produkt informieren Sie bitte den Hersteller und die zuständige Behörde in Ihrem Land.

7. Garantieinformationen

Wir gewähren für das Produkt eine Herstellergarantie gemäß unseren Allgemeinen Geschäftsbedingungen für das entsprechende Land. Garantieansprüche können nur über den Händler geltend gemacht werden, von dem das Produkt bezogen wurde.

Wir übernehmen keine Haftung für Schäden aufgrund von unsachgemäßem Gebrauch:

- Nichteinhaltung der Gebrauchsanweisung
- falsche Verwendung und Handhabung
- normalem Verschleiß
- falscher Montage oder Einrichtung durch den Käufer oder einen Dritten
- technischen Änderungen
- unbefugten Änderungen bzw. Einsatz nicht geeigneter Ersatzteile

8. Konformität

Bei diesem Produkt handelt es sich um ein Medizinprodukt der Klasse 1 gemäß Regel 1 des Anhangs VIII der EU-Verordnung 2017/745 (MDR) über Medizinprodukte. Das Produkt erfüllt die grundlegenden Sicherheits- und Leistungsanforderungen gemäß Anhang I der EU-Verordnung 2017/745 (MDR) über Medizinprodukte.

9. Lieferumfang

Prüfen Sie den Inhalt der Verpackung. Bei erkennbaren Mängeln, oder fehlenden Teilen setzen Sie sich bitte mit Ihrem zuständigen Fachhandel in Verbindung. Der Lieferumfang beinhaltet:

- 1 Toilettensitzerhöhung mit Deckel
- 2 Klemmhalter
- 2 Kunststoff-Feststellschrauben
- 1 Gebrauchsanweisung

10. Reinigungs- / Desinfektionshinweise

Für die Reinigung ist ein milder Haushaltsreiniger zu verwenden. Eine anschließende Desinfektion muss mit einem alkoholfreien Desinfektionsmittel durchgeführt werden.



Lesen Sie die Gebrauchsanweisung vor der Anwendung genau durch, befolgen Sie die Hinweise und bewahren Sie die Gebrauchsanweisung auf. Geht das Produkt in einen anderen Besitz über, geben Sie auch die Gebrauchsanweisung mit. Stand 11/22

Toilettensitzerhöhung

Paula

PZN 18007379 / Gebrauchsanweisung (Ausgabe: A/072022)



11. Wiedereinsatz

Dieses Produkt ist für die wiederholte Verwendung geeignet.

Vor jedem Wiedereinsatz ist die Toilettensitzerhöhung einer kompletten Prüfung zu unterziehen. Eine Reinigung und Desinfektion (siehe Punkt 10) ist durchzuführen.

Die zu erwartende Lebensdauer der Toilettensitzerhöhung beträgt bei bestimmungsgemäßem Gebrauch und Einhaltung der Sicherheits- und Pflegehinweise bis zu 5 Jahre. Das Produkt darf nicht wiederholt verwendet werden, wenn es beschädigt ist oder Funktionsstörungen vorliegen.

12. Wartungshinweise

Für die Toilettensitzerhöhung ist keine Wartung erforderlich, wenn die oben aufgeführten Reinigungs- und Desinfektionsanweisungen beachtet werden.

13. Montageanleitung

Die Toilettensitzerhöhung wird entsprechend der Montageanleitung zusammengebaut. Weiteres Werkzeug ist nicht erforderlich.

Abb. 1: Bitte legen Sie die Kunststoffschrauben in die dafür vorgesehene Aussparung im Klemmhalter.



Abb. 2: Schieben Sie die Klemmhalter inkl. der Schrauben in die Aussparung auf der Unterseite der Toilettensitzerhöhung.



Abb. 3: Drehen Sie an der Feststellschraube, bis diese fühlbar im Gewinde greift.



Abb. 4: Setzen Sie nun die Toilettensitzerhöhung mit dem Deckel nach oben auf die Toilettenschüssel (bitte klappen Sie vorher die Toilettenbrille hoch, oder demontieren Sie diese) Achten Sie hierbei darauf, dass der vordere Anschlag an der Toilettenschüssel anliegt.



Lesen Sie die Gebrauchsanweisung vor der Anwendung genau durch, befolgen Sie die Hinweise und bewahren Sie die Gebrauchsanweisung auf. Geht das Produkt in einen anderen Besitz über, geben Sie auch die Gebrauchsanweisung mit. Stand 11/22

Toilettensitzerhöhung

Paula

PZN 18007379 / Gebrauchsanweisung (Ausgabe: A/072022)



unizell
Freiheit durch Sicherheit

Abb. 5: Drehen Sie auf beiden Seiten die Feststellschraube fest.



Abb. 6: Stellen Sie sicher, dass auf beiden Seiten die Klemmhalterung mit der rutschfesten Gummierung fest an der Toilettenschüssel anliegt.



Abb. 7: Die Toilettensitzerhöhung ist nun einsatzbereit.



Toilettensitzerhöhung

Paula

PZN 18007379 / Gebrauchsanweisung (Ausgabe: A/072022)



unizell
Freiheit durch Sicherheit

14. Technische Daten

Abmessungen in cm	
Gesamtlänge	40
Gesamthöhe vorne	9,6
Gesamthöhe hinten	15,2
Gesamtbreite	37
Innere Öffnung	21 x 26
geeignete Körpergröße	145 - 200
Gewicht in kg	
Produktgewicht	2,2
Max. Benutzergewicht	100
Materialien	
Sitz	PE
Betriebsbedingungen	
Umgebungstemperatur	5°C - > 40°C
Relative Luftfeuchtigkeit	25% - 95%
Transport- und Lagerungsbedingungen	
Umgebungstemperatur	5°C - > 40°C
Relative Luftfeuchtigkeit	25% - 95%



Lesen Sie die Gebrauchsanweisung vor der Anwendung genau durch, befolgen Sie die Hinweise und bewahren Sie die Gebrauchsanweisung auf. Geht das Produkt in einen anderen Besitz über, geben Sie auch die Gebrauchsanweisung mit. Stand 11/22



Lesen Sie die Gebrauchsanweisung vor der Anwendung genau durch, befolgen Sie die Hinweise und bewahren Sie die Gebrauchsanweisung auf. Geht das Produkt in einen anderen Besitz über, geben Sie auch die Gebrauchsanweisung mit. Stand 11/22

Toilettensitzerhöhung

Paula











PZN 18007379 / Gebrauchsanweisung (Ausgabe: A/072022)



Caremax
Easy life, keep moving



15. Symbole am Produkt

	Hersteller		Produktionsdatum
	zuständiger EU-Repräsentant		Importeur
	Medizinprodukt		CE-Kennzeichnung
	Belastbarkeit		Gebrauchsanweisung lesen
	Chargennummer		Artikelnummer

Hersteller: Foshan Shunkangda Medical Tech Co. Ltd.
Pingnan Industrial Area, Guicheng Nanhai District
528251 Foshan City, Guangdong, China

EC-Rep: SUNGO Europe B.V.
Olympisch Stadion 24, 1076DE Amsterdam, Netherlands

Importeur: unizell Medicare GmbH
Pohnsdorfer Str. 3, 23611 Bad Schwartau, Germany

CH-Rep: forma-complete GmbH
Bleichelstrasse 22, 9055 Bühler, Switzerland
CHE-140.749.240

Importeur: Praximedico AG
Bleichelstrasse 22, 9055 Bühler, Switzerland



Lesen Sie die Gebrauchsanweisung vor der Anwendung genau durch, befolgen Sie die Hinweise und bewahren Sie die Gebrauchsanweisung auf. Geht das Produkt in einen anderen Besitz über, geben Sie auch die Gebrauchsanweisung mit. Stand 11/22