



- + Stabile Ausführung
- + Optional mit Eimer zu verwenden
- + Ermöglicht ein leichteres Aufstehen
- + Inkl. Spritzschutz

Toilettensitzgestell

Noah

Toilettensitzgestell

Noah

PZN 18094332 / Gebrauchsanweisung (Ausgabe: B/112022)



Caremax
Easy life, keep moving

unizell

Freiheit
durch
Sicherheit



Toilettensitzgestell

Noah

1. Einleitung	3
2. Produktbeschreibung	3
3. Anwendungshinweise	3
4. Indikation	4
5. Kontraindikation	4
6. Sicherheit	4
7. Garantieinformationen	4
8. Konformität	5
9. Lieferumfang	5
10. Reinigungs- / Desinfektionshinweise	5
11. Wiedereinsatz	5
12. Wartungshinweise	5
13. Montageanleitung	5
14. Technische Daten	10
15. Symbole am Produkt	11



Lesen Sie die Gebrauchsanweisung vor der Anwendung genau durch, befolgen Sie die Hinweise und bewahren Sie die Gebrauchsanweisung auf. Geht das Produkt in einen anderen Besitz über, geben Sie auch die Gebrauchsanweisung mit. Stand 11/22

Toilettensitzgestell

Noah

PZN 18094332 / Gebrauchsanweisung (Ausgabe: B/112022)



unizell

Freiheit
durch
Sicherheit

Toilettensitzgestell

Noah

REF CA618

Foshan Shunkangda Medical Tech Co. Ltd.
Pingnan Industrial Area
Guicheng Nanhai District
528251 Foshan City
Guangdong, China

Praximedico AG
Bleichelstrasse 22
9055 Bühler
Switzerland

Gebrauchsanweisung beachten! / Please follow the instructions for use! / Veuillez vous conformer à la notice d'utilisation! / Leggere attentamente il foglietto illustrativo!

MD **CE** **KG 135**

EC REP SUNGO Europe B.V.
Olympisch Stadion 24
1076DE Amsterdam
Netherlands

CH REP forma-complete GmbH
Bleichelstrasse 22
9055 Bühler
Switzerland
CHE-140.749.240

LOT

1. Einleitung

Sehr geehrte Anwenderin, sehr geehrter Anwender, wir freuen uns, dass Sie sich für ein Qualitätsprodukt entschieden haben. Lesen Sie die Gebrauchsanweisung und befolgen Sie die Sicherheitshinweise, um eine sichere Verwendung des Produktes zu gewährleisten.

Sollten Sie die gedruckte Version aufgrund der Schriftgröße nicht lesen können, haben Sie die Möglichkeit sich dieses Dokument als PDF-Version auf unserer Homepage www.unizell.de/downloads herunterzuladen. Das PDF-Dokument können Sie entsprechend der benötigten Größe auf dem Bildschirm vergrößern. Auf Anfrage erhalten Sie ein geschütztes Word-Dokument, um die Vorlese-Funktion bei MS Office nutzen zu können.

2. Produktbeschreibung

Noah ist ein Toilettensitzgestell zum Aufsetzen auf die vorhandene Toilette und passt über handelsübliche WC-Becken. Das Toilettensitzgestell erhöht die Sitzhöhe der Toilette und ermöglicht damit eine bessere Sitzposition. Das Gestell besteht aus einem höhenverstellbaren Rohrrahmen mit vier rutschsicheren Füßen, Armlehnen, sowie einem stabilen Toilettensitz mit Deckel. Ein Spritzschutz unter der Sitzfläche sorgt für die nötige Hygiene am WC.

Durch die Armlehnen gibt das Toilettensitzgestell beim Aufstehen und Hinsetzen zusätzlich Sicherheit. Toilettensitzgestelle werden vorwiegend eingesetzt, wenn eine feste Montage von Stützgriffen nicht möglich ist (z.B. fehlende Tragfähigkeit). Durch den mitgelieferten Eimer und WC-Deckel, kann das Toilettensitzgestell auch als Toilettenstuhl ohne vorhandenes WC genutzt werden.

Wird der Eimer nicht genutzt, kann dieser platzsparend zusammengeklappt werden.

3. Anwendungshinweise

Dieses Toilettensitzgestell dient als Hilfsmittel bei der Eigenhygiene und dem Toilettengang. Durch die individuell einstellbare Erhöhung bietet das Produkt zusätzliche Unterstützung beim Hinsetzen auf bzw. Aufstehen von der Toilette. Die Armlehnen geben zusätzlich Sicherheit und Stabilität. Das Produkt ist z.B. für körperlich geschwächte Menschen, mit Gleichgewichtsproblemen im Stand, geeignet. Je nach Einschränkung (angemessene Beweglichkeit und Muskelkraft) des Patienten, sollte die Benutzung nicht ohne eine Begleitperson erfolgen.

Bitte reinigen Sie das Produkt gründlich vor der ersten Nutzung. Beachten Sie hierzu bitte die Reinigungs- und Desinfektionshinweise im Kapitel 10.



Lesen Sie die Gebrauchsanweisung vor der Anwendung genau durch, befolgen Sie die Hinweise und bewahren Sie die Gebrauchsanweisung auf. Geht das Produkt in einen anderen Besitz über, geben Sie auch die Gebrauchsanweisung mit. Stand 11/22

Toilettensitzgestell

Noah

PZN 18094332 / Gebrauchsanweisung (Ausgabe: B/112022)



Caremax
Easy life, keep moving

unizell

Freiheit
durch
Sicherheit

4. Indikation

Für Menschen mit Mobilitätseinschränkungen (z. B.: Beine und/oder Hüften) oder Gleichgewichtsprobleme beim Aufstehen oder Hinsetzen aufgrund vorübergehender oder dauerhafter Behinderungen.

5. Kontraindikation

Bei bestimmungsgemäßem Gebrauch dieses Produktes und unter Beachtung der Anwendungshinweise sind keine Gegenanzeigen bekannt.



6. Sicherheit

Bei Einhaltung der bestimmungsgemäßen Verwendung geht von der Benutzung des Toilettensitzgestells keine Gefahr aus.

- Verwenden Sie das Toilettensitzgestell nur in technisch einwandfreiem Zustand!
- Es ist untersagt Veränderungen an dem Toilettensitzgestell vorzunehmen!
- Vergewissern Sie sich vor dem Gebrauch, dass die verstellbaren Beine fest eingerastet sind.
- Prüfen Sie vor jedem Gebrauch den einwandfreien Zustand der Standbeine und GummifüÙe. Defekte GummifüÙe müssen unverzüglich erneuert werden.
- Prüfen Sie vor Gebrauch, dass eine gleichmäßige Höhe der vier Beine eingestellt ist. Achten Sie darauf, dass immer alle vier FüÙe fest auf dem Boden stehen.
- Bei der Nutzung des Toilettensitzgestells NICHT zu stark nach vorne oder hinten lehnen, um ein Kippen zu vermeiden!
- Belasten Sie die Armlehnen beim Hinsetzen und Aufstehen nicht einseitig, um ein seitliches Kippen zu vermeiden!
- Der Deckel darf im geöffneten Zustand nicht als Rückenlehne verwendet werden!
- Der Deckel darf bei geschlossenem Zustand nicht belastet werden (z. B. durch Sitzen)!
- Nicht als Sportgerät oder Steighilfe verwenden!
- Nicht auf das Produkt stellen!
- Kinder dürfen den Toilettenstützgestell nicht unbeaufsichtigt anwenden!
- Beachten Sie die zulässige Belastbarkeit von 135 kg.
- Bei einem ernsthaften Vorfall mit dem Produkt informieren Sie bitte den Hersteller und die zuständige Behörde in Ihrem Land.

7. Garantieinformationen

Wir gewähren für das Produkt eine Herstellergarantie gemäß unseren Allgemeinen Geschäftsbedingungen für das entsprechende Land. Garantieansprüche können nur über den Händler geltend gemacht werden, von dem das Produkt bezogen wurde.

Wir übernehmen keine Haftung für Schäden aufgrund von unsachgemäßem Gebrauch:

- Nichteinhaltung der Gebrauchsanweisung
- falsche Verwendung und Handhabung
- normalem Verschleiß
- falscher Montage oder Einrichtung durch den Käufer oder einen Dritten
- technischen Änderungen
- unbefugten Änderungen bzw. Einsatz nicht geeigneter Ersatzteile



Lesen Sie die Gebrauchsanweisung vor der Anwendung genau durch, befolgen Sie die Hinweise und bewahren Sie die Gebrauchsanweisung auf. Geht das Produkt in einen anderen Besitz über, geben Sie auch die Gebrauchsanweisung mit. Stand 11/22

Toilettensitzgestell

Noah

PZN 18094332 / Gebrauchsanweisung (Ausgabe: B/112022)



Caremax
Easy life, keep moving

unizell

Freiheit
durch
Sicherheit

8. Konformität

Bei diesem Produkt handelt es sich um ein Medizinprodukt der Klasse 1 gemäß Regel 1 des Anhangs VIII der EU-Verordnung 2017/745 (MDR) über Medizinprodukte. Das Produkt erfüllt die grundlegenden Sicherheits- und Leistungsanforderungen gemäß Anhang I der EU-Verordnung 2017/745 (MDR) über Medizinprodukte.

9. Lieferumfang

Prüfen Sie den Inhalt der Verpackung. Bei erkennbaren Mängeln, oder fehlenden Teilen setzen Sie sich bitte mit Ihrem zuständigen Fachhandel in Verbindung. Der Lieferumfang beinhaltet:

- 1 faltbares Sitzgestell
- 1 Verbindungsstange
- 1 Querstrebe hinten (U-Form)
- 1 Toilettenbrille mit Deckel
- 1 Eimer mit Deckel
- 1 Spritzschutz
- 1 Eimeraufnahmen
- 4 Beine
- 1 Gebrauchsanweisung

10. Reinigungs- / Desinfektionshinweise

Für die Reinigung ist ein milder Haushaltsreiniger zu verwenden. Eine anschließende Desinfektion muss mit einem alkoholfreien Desinfektionsmittel durchgeführt werden.

11. Wiedereinsatz

Dieses Produkt ist für die wiederholte Verwendung geeignet.

Vor jedem Wiedereinsatz ist das Toilettensitzgestell einer kompletten Prüfung zu unterziehen. Eine Reinigung und Desinfektion (siehe Punkt 10) ist durchzuführen.

Die zu erwartende Lebensdauer des Toilettensitzgestells beträgt bei bestimmungsgemäßem Gebrauch und Einhaltung der Sicherheits- und Pflegehinweise bis zu 5 Jahre.

Das Produkt darf nicht wiederholt verwendet werden, wenn es beschädigt ist oder Funktionsstörungen vorliegen.

12. Wartungshinweise

Für den Toilettensitzgestell ist keine Wartung erforderlich, wenn die oben aufgeführten Reinigungs- und Desinfektionsanweisungen beachtet werden.

13. Montageanleitung

Zur Montage benötigen Sie kein zusätzliches Werkzeug.



Lesen Sie die Gebrauchsanweisung vor der Anwendung genau durch, befolgen Sie die Hinweise und bewahren Sie die Gebrauchsanweisung auf. Geht das Produkt in einen anderen Besitz über, geben Sie auch die Gebrauchsanweisung mit. Stand 11/22

Toilettensitzgestell

Noah

PZN 18094332 / Gebrauchsanweisung (Ausgabe: B/112022)



Caremax
Easy life, keep moving

unizell

Freiheit
durch
Sicherheit

Abb.1: Lieferumfang (siehe Punkt 9, Abbildungen ähnlich)





Abb. 2: Öffnen Sie das zusammengeklappte Sitzgestell wie auf dem Foto gezeigt.



Abb. 3: Befestigen Sie die gerade Verbindungsstange an der Vorderseite zwischen den Standbeinen. Hierbei müssen die Federstifte in den vorgesehenen Bohrungen hör- und fühlbar einrasten.



Lesen Sie die Gebrauchsanweisung vor der Anwendung genau durch, befolgen Sie die Hinweise und bewahren Sie die Gebrauchsanweisung auf. Geht das Produkt in einen anderen Besitz über, geben Sie auch die Gebrauchsanweisung mit. Stand 11/22

Toilettensitzgestell

Noah

PZN 18094332 / Gebrauchsanweisung (Ausgabe: B/112022)



Abb. 4: Befestigen Sie die Querstrebe (U-Form) an der hinteren Verbindungsstange, in den dafür vorgesehenen Aufnahmen. Auch hier müssen die Federstifte in den vorgesehenen Bohrungen hör- und fühlbar einrasten.



Abb. 5: Drehen Sie das Gestelle um und befestigen Sie alle 4 Standbeiden in den Rohren. Achten Sie darauf, dass die Federstifte hör- und fühlbar einrasten. Achten Sie darauf, dass alle Beine gleich hoch eingestellt sind! **KIPPGEFAHR!**



Abb. 6: Das Toilettensitzgestell ist 7-fach höhenverstellbar. Zum Verstellen drücken Sie den jeweiligen Stift und schieben Sie das Bein in die für Sie passende Position.

ACHTUNG! Auch hier müssen Sie darauf achten, dass alle 4 Beine dieselbe Höhe haben!

KIPPGEFAHR!



Toilettensitzgestell

Noah

PZN 18094332 / Gebrauchsanweisung (Ausgabe: B/112022)



Caremax
Easy life, keep moving


unizell

Freiheit
durch
Sicherheit

Abb. 7: Die Eimeraufnahme wird einfach an den dafür vorgesehenen Schlitzen an der vorderen und hinteren Verbindungsstange befestigt.



Abb. 8 + 9: Klippen Sie erst die Toilettenbrille auf der hinteren Verbindungsstange fest, dann den WC-Deckel. **ACHTUNG!** Achten Sie hierbei auf Ihre Finger und Hände (Klemmgefahr!)



Lesen Sie die Gebrauchsanweisung vor der Anwendung genau durch, befolgen Sie die Hinweise und bewahren Sie die Gebrauchsanweisung auf. Geht das Produkt in einen anderen Besitz über, geben Sie auch die Gebrauchsanweisung mit. Stand 11/22

Toilettensitzgestell

Noah

PZN 18094332 / Gebrauchsanweisung (Ausgabe: B/112022)



Caremax
Easy life, keep moving

unizell

Freiheit
durch
Sicherheit

Abb. 10:

Das Toilettensitzgestell ist mittels Spritzschutzes mit der Toilettenschüssel kombinierbar. Unter Verwendung des Deckels, kann das Sitzgestell auch als Toilettenstuhl verwendet werden.



Lesen Sie die Gebrauchsanweisung vor der Anwendung genau durch, befolgen Sie die Hinweise und bewahren Sie die Gebrauchsanweisung auf. Geht das Produkt in einen anderen Besitz über, geben Sie auch die Gebrauchsanweisung mit. Stand 11/22

Toilettensitzgestell

Noah

PZN 18094332 / Gebrauchsanweisung (Ausgabe: B/112022)



Caremax
Easy life, keep moving

unizell

Freiheit
durch
Sicherheit

14. Technische Daten

Abmessungen in cm	
Sitztiefe	39
Sitzbreite	47
Sitzhöhe	40-55
Hohe Rückenlehne	60-75
Armlehnenhöhe	60-75
Gesamtlänge	55
Gesamthöhe	60-75
Gesamtbreite	51
Ø innere Öffnung	20 x 25
Gewicht in kg	
Produktgewicht	6,2
Max. Benutzergewicht	135
Materialien	
Gestell	Steel
WC-Brille, Deckel, Eimer, Spritzschutz	PA/PP/TPR
Fuß	Gummi
Betriebsbedingungen	
Umgebungstemperatur	5°C - > 40°C
Relative Luftfeuchtigkeit	25% - 95%
Transport- und Lagerungsbedingungen	
Umgebungstemperatur	5°C - > 40°C
Relative Luftfeuchtigkeit	25% - 95%



Lesen Sie die Gebrauchsanweisung vor der Anwendung genau durch, befolgen Sie die Hinweise und bewahren Sie die Gebrauchsanweisung auf. Geht das Produkt in einen anderen Besitz über, geben Sie auch die Gebrauchsanweisung mit. Stand 11/22











Toilettensitzgestell

Noah

PZN 18094332 / Gebrauchsanweisung (Ausgabe: B/112022)



15. Symbole am Produkt

	Hersteller		Produktionsdatum
	zuständiger EU-Repräsentant		Importeur
	Medizinprodukt		CE-Kennzeichnung
	Belastbarkeit		Gebrauchsanweisung lesen
	Chargennummer		Artikelnummer

Hersteller: Foshan Shunkangda Medical Tech Co. Ltd.
Pingnan Industrial Area, Guicheng Nanhai District
528251 Foshan City, Guangdong, China

EC-Rep: SUNGO Europe B.V.
Olympisch Stadion 24, 1076DE Amsterdam, Netherlands

Importeur: unizell Medicare GmbH
Pohnsdorfer Str. 3, 23611 Bad Schwartau, Germany

CH-Rep: forma-complete GmbH
Bleichelstrasse 22, 9055 Bühler, Switzerland
CHE-140.749.240

Importeur: Praximedico AG
Bleichelstrasse 22, 9055 Bühler, Switzerland



Lesen Sie die Gebrauchsanweisung vor der Anwendung genau durch, befolgen Sie die Hinweise und bewahren Sie die Gebrauchsanweisung auf. Geht das Produkt in einen anderen Besitz über, geben Sie auch die Gebrauchsanweisung mit. Stand 11/22

