



Caremax
Easy life, keep moving.

unizell

Freiheit
durch
Sicherheit

REF CA355L

PZN 17930140

Hilfsmittelnummer
04.40.03.2049



- + Höhenverstellbar
- + Stabile Ausführung
- + Leicht zu montieren
- + Zur Erleichterung der selbstständigen Körperhygiene

Duschstuhl

Felix

Duschstuhl

Felix

PZN 17930140 / Gebrauchsanweisung (Ausgabe: D/112022)



Caremax
Easy life, keep moving

unizell

Freiheit
durch
Sicherheit



Duschstuhl

Felix

1. Einleitung	3
2. Produktbeschreibung	3
3. Anwendungshinweise	3
4. Indikation	3
5. Kontraindikation	3
6. Sicherheit	4
7. Garantieinformationen	4
8. Konformität	4
9. Lieferumfang	5
10. Reinigungs- / Desinfektionshinweise	5
11. Wiedereinsatz	5
12. Wartungshinweise	5
13. Montageanleitung	5
14. Technische Daten	7
15. Symbole am Produkt	8



Lesen Sie die Gebrauchsanweisung vor der Anwendung genau durch, befolgen Sie die Hinweise und bewahren Sie die Gebrauchsanweisung auf. Geht das Produkt in einen anderen Besitz über, geben Sie auch die Gebrauchsanweisung mit. Stand 11/22

Duschstuhl

Felix


PZN 17930140 / Gebrauchsanweisung (Ausgabe: D/112022)



Caremax
Easy life, keep moving

unizell

Freiheit
durch
Sicherheit



1. Einleitung

Sehr geehrte Anwenderin, sehr geehrter Anwender, wir freuen uns, dass Sie sich für ein Qualitätsprodukt entschieden haben. Lesen Sie die Gebrauchsanweisung und befolgen Sie die Sicherheitshinweise, um eine sichere Verwendung des Produktes zu gewährleisten.

Sollten Sie die gedruckte Version aufgrund der Schriftgröße nicht lesen können, haben Sie die Möglichkeit sich dieses Dokument als PDF-Version auf unserer Homepage www.unizell.de/downloads herunterzuladen. Das PDF-Dokument können Sie entsprechend der benötigten Größe auf dem Bildschirm vergrößern. Auf Anfrage erhalten Sie ein geschütztes Word-Dokument, um die Vorlese-Funktion bei MS Office nutzen zu können.

2. Produktbeschreibung

Felix ist ein Duschstuhl mit vier rutschfesten, höhenverstellbaren Beinen und einem Kunststoffstuhl. Das Produkt ist mit zwei gepolsterten Armlehnen und einer Rückenlehne ausgestattet. Das Produkt kann durch wenige Handgriffe montiert werden.

3. Anwendungshinweise

Dieser Duschstuhl ist als stabile Sitzhilfe gedacht, der das selbstständige Duschen erleichtert. Das Produkt ist z.B. für körperlich geschwächte Menschen, mit Gleichgewichtsproblemen im Stand, geeignet. Je nach Einschränkung (angemessene Beweglichkeit und Muskelkraft) des Patienten, sollte die Benutzung nicht ohne eine Begleitperson erfolgen.

Bitte reinigen Sie das Produkt gründlich vor der ersten Nutzung. Beachten Sie hierzu bitte die Reinigungs- und Desinfektionshinweise im Kapitel 10.

4. Indikation

Für Menschen mit Mobilitätseinschränkungen (z. B.: Beine und/oder Hüften) oder Gleichgewichtsproblemen beim Aufstehen oder Gehen aufgrund vorübergehender oder dauerhafter Behinderungen.

5. Kontraindikation

Bei bestimmungsgemäßem Gebrauch dieses Produktes und unter Beachtung der Anwendungshinweise sind keine Gegenanzeigen bekannt.



Lesen Sie die Gebrauchsanweisung vor der Anwendung genau durch, befolgen Sie die Hinweise und bewahren Sie die Gebrauchsanweisung auf. Geht das Produkt in einen anderen Besitz über, geben Sie auch die Gebrauchsanweisung mit. Stand 11/22

Duschstuhl

Felix

PZN 17930140 / Gebrauchsanweisung (Ausgabe: D/112022)



Caremax
Easy life, keep moving

unizell

Freiheit
durch
Sicherheit



6. Sicherheit

Bei Einhaltung der bestimmungsgemäßen Verwendung geht von der Benutzung des Duschstuhls keine Gefahr aus.

- Verwenden Sie den Duschstuhl nur in technisch einwandfreiem Zustand!
- Vergewissern Sie sich vor dem Gebrauch, dass die Federstifte der 4 Beine fest eingerastet sind.
- Prüfen Sie vor jedem Gebrauch den einwandfreien Zustand der Standbeine und GummifüÙe. Defekte GummifüÙe sollten unverzüglich erneuert werden!
- Prüfen Sie vor Gebrauch, dass eine gleichmäßige Höhe der 4 Beine eingestellt ist. Achten Sie darauf, dass immer alle 4 FüÙe fest auf dem Boden stehen!
- Bei der Nutzung des Duschstuhls NICHT zu stark nach vorne oder hinten lehnen, während Sie auf dem Duschstuhl sitzen, um ein Kippen zu vermeiden! Belasten Sie die Armlehnen beim Hinsetzen und Aufstehen nicht einseitig, um ein seitliches Kippen zu vermeiden!
- Bitte beachten Sie, dass Rutschgefahr beim Hinsetzen und Aufstehen in nassen Duschkabinen besteht, insbesondere, wenn Sie Badezusätze oder Seifen verwenden!
- Es ist untersagt Veränderungen an dem Duschstuhl vorzunehmen!
- Es ist verboten mit den FüÙen auf das Produkt zu steigen! Kinder dürfen den Duschstuhl wegen Kippgefahr nicht unbeaufsichtigt anwenden!
- Beachten Sie die zulässige Belastbarkeit von 135 kg.
- Bei einem ernsthaften Vorfall mit dem Produkt informieren Sie bitte den Hersteller und die zuständige Behörde in Ihrem Land.

7. Garantieinformationen

Wir gewähren für das Produkt eine Herstellergarantie gemäß unseren Allgemeinen Geschäftsbedingungen für das entsprechende Land. Garantieansprüche können nur über den Händler geltend gemacht werden, von dem das Produkt bezogen wurde.

Wir übernehmen keine Haftung für Schäden aufgrund von unsachgemäßem Gebrauch:

- Nichteinhaltung der Gebrauchsanweisung
- falsche Verwendung und Handhabung
- normalem Verschleiß
- falscher Montage oder Einrichtung durch den Käufer oder einen Dritten
- technischen Änderungen
- unbefugten Änderungen bzw. Einsatz nicht geeigneter Ersatzteile

8. Konformität

Bei diesem Produkt handelt es sich um ein Medizinprodukt der Klasse 1 gemäß Regel 1 des Anhangs VIII der EU-Verordnung 2017/745 (MDR) über Medizinprodukte. Das Produkt erfüllt die grundlegenden Sicherheits- und Leistungsanforderungen gemäß Anhang I der EU-Verordnung 2017/745 (MDR) über Medizinprodukte

9. Lieferumfang

Prüfen Sie den Inhalt der Verpackung. Bei erkennbaren Mängeln, oder fehlenden Teilen setzen Sie sich bitte mit Ihrem zuständigen Fachhandel in Verbindung.



Lesen Sie die Gebrauchsanweisung vor der Anwendung genau durch, befolgen Sie die Hinweise und bewahren Sie die Gebrauchsanweisung auf. Geht das Produkt in einen anderen Besitz über, geben Sie auch die Gebrauchsanweisung mit. Stand 11/22

Duschstuhl

Felix

PZN 17930140 / Gebrauchsanweisung (Ausgabe: D/112022)



Caremax
Easy life, keep moving

unizell

Freiheit
durch
Sicherheit

Der Lieferumfang beinhaltet:

- 1 PE-Sitz
- 1 PE-Rückenlehne
- 2 Standbeine (U-Form)
- 2 Armlehnen (U-Form)
- 2 Rückenlehnenrohre (L-Form)
- 4 Beinrohre
- 5 Linsenkopfschrauben mit Unterlegscheibe
- 4 Senkkopfschrauben
- 1 Gebrauchsanweisung

10. Reinigungs- / Desinfektionshinweise

Für die Reinigung ist ein milder Haushaltsreiniger zu verwenden. Eine anschließende Desinfektion muss mit einem alkoholfreien Desinfektionsmittel durchgeführt werden.

11. Wiedereinsatz

Dieses Produkt ist für die wiederholte Verwendung geeignet.

Vor jedem Wiedereinsatz ist der Duschstuhl einer kompletten Prüfung zu unterziehen. Eine Reinigung und Desinfektion (siehe Punkt 10) ist durchzuführen.

Die zu erwartende Lebensdauer des Duschstuhls beträgt bei bestimmungsgemäßem Gebrauch und Einhaltung der Sicherheits- und Pflegehinweise bis zu 5 Jahre.

Das Produkt darf nicht wiederholt verwendet werden, wenn es beschädigt ist oder Funktionsstörungen vorliegen.

12. Wartungshinweise

Für den Duschstuhl ist keine Wartung erforderlich, wenn die oben aufgeführten Reinigungs- und Desinfektionsanweisungen beachtet werden. Der Duschstuhl ist durch die Verwendung von nicht rostenden Metallen und Kunststoffteilen im Nassbereich einsetzbar.


13. Montage

Zur Montage benötigen Sie einen Kreuzschlitzschraubendreher (nicht im Lieferumfang enthalten). Bitte befestigen Sie alle nachfolgend beschriebenen Schrauben handfest.

Abb.1: Das Produkt besteht aus je einem Sitz und einer Rückenlehne, 2 Armlehnen U-Form, je 2 Standbeine U-Form und Rückenlehnenrohre L-Form und Befestigungsmaterial.



Abb.2: Die zwei Standbeine so über Kreuz auf der Unterseite der Sitzfläche platzieren, dass sie in die vorgesehene Führung passen. Bitte nehmen Sie erst Bein 2 und richten es so aus, dass es zur 2 auf der Unterseite der Sitzfläche zeigt. Den gleichen Schritt wiederholen Sie dann mit Bein 1. Verschrauben Sie mittig beide Beine mit der beiliegenden Linsenkopfschraube und Unterlegscheibe.



Lesen Sie die Gebrauchsanweisung vor der Anwendung genau durch, befolgen Sie die Hinweise und bewahren Sie die Gebrauchsanweisung auf. Geht das Produkt in einen anderen Besitz über, geben Sie auch die Gebrauchsanweisung mit. Stand 11/22

Duschstuhl

Felix

PZN 17930140 / Gebrauchsanweisung (Ausgabe: D/112022)



Caremax
Easy life, keep moving

unizell

Freiheit
durch
Sicherheit

Abb.3: Mit den 4 Senkkopfschrauben werden die Beine in jeder Ecke weiter fixiert.



Abb.4: Befestigen Sie die L-förmigen Rohre in den Aussparungen der Rückenlehne mit 4 Linsenkopfschrauben und Unterlegscheiben.



Abb.5: Stecken Sie die beiden Rohre der Rückenlehne in die Aufnahme unter dem Sitz, bis diese hörbar einrastet.



Abb.5.1: Sie können hierbei 2 Einstellungen wählen und verändern somit die Sitztiefe.



Abb.6: stecken Sie die Armlehnen in die dafür vorgesehene Vorrichtung an der Sitzseite, bis diese hörbar einrasten. Das Armlehnenpolster zeigt hierbei nach vorne.



Abb.7: Der Duschstuhl ist 6-fach höhenverstellbar. Zum Verstellen drücken Sie den jeweiligen Stift und schieben Sie das Stuhlbein in die für Sie passende Position. Achten Sie darauf, dass alle Beine gleich eingestellt sind! **KIPPGEFAHR!** Der Duschstuhl ist nun einsatzbereit.



Lesen Sie die Gebrauchsanweisung vor der Anwendung genau durch, befolgen Sie die Hinweise und bewahren Sie die Gebrauchsanweisung auf. Geht das Produkt in einen anderen Besitz über, geben Sie auch die Gebrauchsanweisung mit. Stand 11/22

Duschstuhl

Felix

PZN 17930140 / Gebrauchsanweisung (Ausgabe: D/112022)



Caremax
Easy life, keep moving

unizell

Freiheit
durch
Sicherheit

14. Technische Daten

Abmessungen in cm	
Sitzbreite	40
Sitztiefe	33
Sitzhöhe	41-53
Höhe Rückenlehne	31
Gesamtlänge	49
Gesamthöhe	72-84
Gesamtbreite	56,5
Höhenverstellung um	12
Gewicht in kg	
Produktgewicht	3,2
Max. Benutzergewicht	135
Materialien	
Gestell	Aluminiumlegierung
Sitz und Rückenlehne	PE
Beinrohre	Aluminiumlegierung
Standfüße	Gummi
Betriebsbedingungen	
Umgebungstemperatur	5°C - >40°C
Relative Luftfeuchtigkeit	25% - 95%
Transport- und Lagerungsbedingungen	
Umgebungstemperatur	5°C - >40°C
Relative Luftfeuchtigkeit	25% - 95%



Lesen Sie die Gebrauchsanweisung vor der Anwendung genau durch, befolgen Sie die Hinweise und bewahren Sie die Gebrauchsanweisung auf. Geht das Produkt in einen anderen Besitz über, geben Sie auch die Gebrauchsanweisung mit. Stand 11/22

Duschstuhl

Felix











PZN 17930140 / Gebrauchsanweisung (Ausgabe: D/112022)



Caremax
Easy life, keep moving



15. Symbole am Produkt

	Hersteller		Produktionsdatum
	zuständiger EU-Repräsentant		Importeur
	Medizinprodukt		CE-Kennzeichnung
	Belastbarkeit		Gebrauchsanweisung lesen
	Chargennummer		Artikelnummer

Hersteller: Foshan Shunkangda Medical Tech Co. Ltd.
Pingnan Industrial Area, Guicheng Nanhai District
528251 Foshan City, Guangdong, China

EC-Rep: SUNGO Europe B.V.
Olympisch Stadion 24, 1076DE Amsterdam, Netherlands

Importeur: unizell Medicare GmbH
Pohnsdorfer Str. 3, 23611 Bad Schwartau, Germany

CH-Rep: forma-complete GmbH
Bleichelstrasse 22, 9055 Bühler, Switzerland
CHE-140.749.240

Importeur: Praximedico AG
Bleichelstrasse 22, 9055 Bühler, Switzerland



Lesen Sie die Gebrauchsanweisung vor der Anwendung genau durch, befolgen Sie die Hinweise und bewahren Sie die Gebrauchsanweisung auf. Geht das Produkt in einen anderen Besitz über, geben Sie auch die Gebrauchsanweisung mit. Stand 11/22