



- + Stabile Ausführung
- + Leicht zu montieren
- + Rückenlehne für mehr Komfort
- + An verschiedene Wannebreiten anpassbar
- + Zur Erleichterung der selbstständigen Körperhygiene

---

# Badewannensitz

Luna

# Badewannensitz

Luna

PZN 17941095 / Gebrauchsanweisung (Ausgabe: C/112022)



Caremax  
Easy life, keep moving

unizell

Freiheit  
durch  
Sicherheit



# Badewannensitz

Luna

1. Einleitung	3
2. Produktbeschreibung	3
3. Anwendungshinweise	3
4. Indikation	3
5. Kontraindikation	3
6. Sicherheit	4
7. Garantieinformationen	4
8. Konformität	4
9. Lieferumfang	4
10. Reinigungs- / Desinfektionshinweise	5
11. Wiedereinsatz	5
12. Wartungshinweise	5
13. Montageanleitung	5
14. Technische Daten	7
15. Symbole am Produkt	8



Lesen Sie die Gebrauchsanweisung vor der Anwendung genau durch, befolgen Sie die Hinweise und bewahren Sie die Gebrauchsanweisung auf. Geht das Produkt in einen anderen Besitz über, geben Sie auch die Gebrauchsanweisung mit. Stand 11/22

# Badewannensitz

Luna

PZN 17941095 / Gebrauchsanweisung (Ausgabe: C/112022)



Coremax  
Easy life, keep moving

unizell

Freiheit  
durch  
Sicherheit

## Badewannensitz

Luna

**REF CA3362U**

Foshan Shunkangda Medical Tech Co. Ltd.  
Pingnan Industrial Area  
Guicheng Nanhai District  
528251 Foshan City  
Guangdong, China

**MD** **CE** **KG 135**

**EC REP** unizell Medicare GmbH  
Pohnsdorfer Straße 3  
23611 Bad Schwartau  
Germany

**EC REP** SUNGO Europe B.V.  
Olympisch Stadion 24  
1076DE Amsterdam  
Netherlands

**CH REP** Praximedico AG  
Bleichelstrasse 22  
9055 Bühler  
Switzerland

**CH REP** forma-complete GmbH  
Bleichelstrasse 22  
9055 Bühler  
Switzerland  
CHE-140.749.240

**LOT**

**Gebrauchsanweisung beachten!** / Please follow the instructions for use! / Veuillez vous conformer à la notice d'utilisation! / Leggere attentamente il foglietto illustrativo!

## 1. Einleitung

Sehr geehrte Anwenderin, sehr geehrter Anwender, wir freuen uns, dass Sie sich für ein Qualitätsprodukt entschieden haben. Lesen Sie die Gebrauchsanweisung und befolgen Sie die Sicherheitshinweise, um eine sichere Verwendung des Produktes zu gewährleisten.

Sollten Sie die gedruckte Version aufgrund der Schriftgröße nicht lesen können, haben Sie die Möglichkeit sich dieses Dokument als PDF-Version auf unserer Homepage [www.unizell.de/downloads](http://www.unizell.de/downloads) herunterzuladen. Das PDF-Dokument können Sie entsprechend der benötigten Größe auf dem Bildschirm vergrößern. Auf Anfrage erhalten Sie ein geschütztes Word-Dokument, um die Vorlese-Funktion bei MS Office nutzen zu können.

## 2. Produktbeschreibung

Luna ist ein Badewannensitz mit Lehne, vier rutschfesten Füßen und einem leicht zu reinigenden Kunststoff Sitz. Die Füße dienen hierbei als sichere Auflage auf dem Wannenrand. Das Produkt kann durch wenige Handgriffe montiert werden und passt in alle gängigen Wannenbreiten (ca.74-79,5cm) durch eine 2-fache Breitenverstellung.

## 3. Anwendungshinweise und Zweckbestimmung

Dieser Badewannensitz ist als stabile Sitzhilfe gedacht, der das selbstständige Baden und Duschen erleichtert. Das Produkt ist z.B. für körperlich geschwächte Menschen, mit Gleichgewichtsproblemen im Stand, geeignet. Je nach Einschränkung (angemessene Beweglichkeit und Muskelkraft) des Patienten, sollte die Benutzung nicht ohne eine Begleitperson erfolgen.

Bitte reinigen Sie das Produkt gründlich vor der ersten Nutzung. Beachten Sie hierzu bitte die Reinigungs- und Desinfektionshinweise im Kapitel 10.

## 4. Indikation

Für Menschen mit Mobilitätseinschränkungen (z. B.: Beine und/oder Hüften) oder Gleichgewichtsproblemen beim Aufstehen oder Gehen aufgrund vorübergehender oder dauerhafter Behinderungen.

## 5. Kontraindikation

Bei bestimmungsgemäßem Gebrauch dieses Produktes und unter Beachtung der Anwendungshinweise sind keine Gegenanzeigen bekannt.



Lesen Sie die Gebrauchsanweisung vor der Anwendung genau durch, befolgen Sie die Hinweise und bewahren Sie die Gebrauchsanweisung auf. Geht das Produkt in einen anderen Besitz über, geben Sie auch die Gebrauchsanweisung mit. Stand 11/22

# Badewannensitz

Luna

PZN 17941095 / Gebrauchsanweisung (Ausgabe: C/112022)



## 6. Sicherheit

**Bei Einhaltung der bestimmungsgemäßen Verwendung geht von der Benutzung des Badewannensitzes keine Gefahr aus.**

- Verwenden Sie den Badewannensitz nur in technisch einwandfreiem Zustand!
- Vergewissern Sie sich vor dem Gebrauch, dass die Federstifte der 4 Auflagen fest eingerastet sind.
- Prüfen Sie vor jedem Gebrauch den einwandfreien Zustand der Auflagen. Defekte Auflagen sollten nicht mehr verwendet werden, da die Rutschfestigkeit nicht mehr gewährleistet werden kann!
- Prüfen Sie vor Gebrauch, dass eine gleichmäßige Breite der 4 Auflagen eingestellt ist. Achten Sie darauf, dass immer alle 4 Auflagen einwandfrei auf dem Wannenrand aufliegen!
- Bei der Nutzung des Badewannensitzes NICHT zu stark nach vorne oder hinten lehnen, während Sie auf dem Badewannensitz sitzen, um ein Kippen zu vermeiden! Belasten Sie die Armlehnen beim Hinsetzen und Aufstehen nicht einseitig, um ein seitliches Kippen zu vermeiden!
- Bitte beachten Sie, dass Rutschgefahr beim Hinsetzen und Aufstehen in nassen Badewannen besteht, insbesondere, wenn Sie Badezusätze oder Seifen verwenden!
- Es ist untersagt Veränderungen an dem Badewannensitz vorzunehmen!
- Bitte benutzen Sie dieses Produkt nur als Badewannensitz, nicht aber als Leiterersatz oder Spielzeug! Kinder dürfen den Badewannensitz wegen Kippgefahr nicht unbeaufsichtigt anwenden!
- Beachten Sie die zulässige Belastbarkeit von 135 kg.
- Bei einem ernsthaften Vorfall mit dem Produkt informieren Sie bitte den Hersteller und die zuständige Behörde in Ihrem Land.

## 7. Garantieinformationen

Wir gewähren für das Produkt eine Herstellergarantie gemäß unseren Allgemeinen Geschäftsbedingungen für das entsprechende Land. Garantieansprüche können nur über den Händler geltend gemacht werden, von dem das Produkt bezogen wurde.

Wir übernehmen keine Haftung für Schäden aufgrund von unsachgemäßem Gebrauch:

- Nichteinhaltung der Gebrauchsanweisung
- falsche Verwendung und Handhabung
- normalem Verschleiß
- falscher Montage oder Einrichtung durch den Käufer oder einen Dritten
- technischen Änderungen
- unbefugten Änderungen bzw. Einsatz nicht geeigneter Ersatzteile

## 8. Konformität

Bei diesem Badewannensitz handelt es sich um ein Medizinprodukt der Klasse 1 gemäß Regel 1 des Anhangs VIII der EU-Verordnung 2017/745 (MDR) über Medizinprodukte. Das Produkt erfüllt die grundlegenden Sicherheits- und Leistungsanforderungen gemäß Anhang I der EU-Verordnung 2017/745 (MDR) über Medizinprodukte.

## 9. Lieferumfang

Prüfen Sie den Inhalt der Verpackung. Bei erkennbaren Mängeln, oder fehlenden Teilen setzen Sie sich bitte mit Ihrem zuständigen Fachhandel in Verbindung. Der Lieferumfang beinhaltet:



Lesen Sie die Gebrauchsanweisung vor der Anwendung genau durch, befolgen Sie die Hinweise und bewahren Sie die Gebrauchsanweisung auf. Geht das Produkt in einen anderen Besitz über, geben Sie auch die Gebrauchsanweisung mit. Stand 11/22

# Badewannensitz

Luna

PZN 17941095 / Gebrauchsanweisung (Ausgabe: C/112022)



Coremax  
Easy life, keep moving

unizell

Freiheit  
durch  
Sicherheit

- 1 Sitzgestell
- 2 Rückenlehnenrohre
- 1 Rückenlehne
- 2 Auflagengestelle
- 4 Feststellschrauben
- 1 Gebrauchsanweisung

## 10. Reinigungs- / Desinfektionshinweise

Für die Reinigung ist ein milder Haushaltsreiniger zu verwenden. Eine anschließende Desinfektion muss mit einem alkoholfreien Desinfektionsmittel durchgeführt werden.

## 11. Wiedereinsatz

Dieses Produkt ist für die wiederholte Verwendung geeignet.

Vor jedem Wiedereinsatz ist der Badewannensitz einer kompletten Prüfung zu unterziehen. Eine Reinigung und Desinfektion (siehe Punkt 10) ist durchzuführen.

Die zu erwartende Lebensdauer des Badewannensitzes beträgt bei bestimmungsgemäßem Gebrauch und Einhaltung der Sicherheits- und Pflegehinweise bis zu 5 Jahre.

Das Produkt darf nicht wiederholt verwendet werden, wenn es beschädigt ist oder Funktionsstörungen vorliegen.

## 12. Wartungshinweise

Für den Badewannensitz ist keine Wartung erforderlich, wenn die oben aufgeführten Reinigungs- und Desinfektionsanweisungen beachtet werden.

Der Badewannensitz ist durch die Verwendung von nicht rostenden Metallen und Kunststoffteilen im Nassbereich einsetzbar.

## 13. Montage

Der Badewannensitz entsprechend der Montageanleitung zusammengebaut. Weiteres Werkzeug ist nicht erforderlich.

**Abb. 1:** Der Badewannensitz besteht aus einem Sitzgestell (a), zwei Rückenlehnenrohren (b), zwei Auflagengestellen (c), einer Rückenlehne (d) und vier Feststellschrauben (e).



**Abb. 2 + 3:** Nehmen Sie nun die Auflagengestelle und schieben Sie diese jeweils links und rechts in die entsprechende Aufnahme unter dem Sitz. Beide Gestelle sind rechts wie links montierbar.

Die Federstifte müssen hörbar und fühlbar einrasten.



Lesen Sie die Gebrauchsanweisung vor der Anwendung genau durch, befolgen Sie die Hinweise und bewahren Sie die Gebrauchsanweisung auf. Geht das Produkt in einen anderen Besitz über, geben Sie auch die Gebrauchsanweisung mit. Stand 11/22

# Badewannensitz

Luna

PZN 17941095 / Gebrauchsanweisung (Ausgabe: C/112022)




Caremax  
Easy life, keep moving

unizell

Freiheit  
durch  
Sicherheit

**Abb. 4:** Den Badewannensitz können Sie durch die Federstifte an die, für Sie notwendige, Wannenbreite anpassen. Hierfür finden Sie auf jeder Seite zwei Einstellmöglichkeiten.



**Abb. 5 + 6:** Schrauben Sie die beiden Rückenlehnenrohre in den passenden Aussparungen an der Rückseite der Rückenlehne mit je 2 mitgelieferten Feststellschrauben fest. Ziehen Sie die Feststellschrauben handfest an.



**Abb. 7 + 8:** Nehmen Sie nun die Rückenlehne und schieben diese in die dafür vorgesehenen Rohre unter dem Sitz. Die Federstifte können nur in einer Position einrasten. Das muss hörbar und fühlbar sein.



**Abb. 9:** Ihr Badewannensitz ist nun fertig montiert und kann auf dem Wannenrand platziert werden.



Lesen Sie die Gebrauchsanweisung vor der Anwendung genau durch, befolgen Sie die Hinweise und bewahren Sie die Gebrauchsanweisung auf. Geht das Produkt in einen anderen Besitz über, geben Sie auch die Gebrauchsanweisung mit. Stand 11/22

# Badewannensitz

Luna

PZN 17941095 / Gebrauchsanweisung (Ausgabe: C/112022)



Coremax  
Easy life, keep moving

unizell

Freiheit  
durch  
Sicherheit











## 14. Technische Daten

<b>Abmessungen in cm</b>	
Sitzbreite	38
Sitztiefe	28
Gesamtlänge	74
Gesamthöhe	41
Gesamtbreite	36
Längenverstellung	74-79.5
<b>Gewicht in kg</b>	
Produktgewicht	3,6
Max. Benutzergewicht	135
<b>Materialien</b>	
Gestell	Edelstahl
Sitz & Rückenlehne	PE
<b>Betriebsbedingungen</b>	
Umgebungstemperatur	5°C - >40°C
Relative Luftfeuchtigkeit	25%-95%
<b>Transport- und Lagerbedingungen</b>	
Umgebungstemperatur	5°C - >40°C
Relative Luftfeuchtigkeit	25%-95%



Lesen Sie die Gebrauchsanweisung vor der Anwendung genau durch, befolgen Sie die Hinweise und bewahren Sie die Gebrauchsanweisung auf. Geht das Produkt in einen anderen Besitz über, geben Sie auch die Gebrauchsanweisung mit. Stand 11/22

## 15. Symbole am Produkt

	Hersteller		Produktionsdatum
	zuständiger EU-Repräsentant		Importeur
	Medizinprodukt		CE-Kennzeichnung
	Belastbarkeit		Gebrauchsanweisung lesen
	Chargennummer		Artikelnummer

Hersteller: Foshan Shunkangda Medical Tech Co. Ltd.  
Pingnan Industrial Area, Guicheng Nanhai District  
528251 Foshan City, Guangdong, China

EC-Rep: SUNGO Europe B.V.  
Olympisch Stadion 24, 1076DE Amsterdam, Netherlands

Importeur: unizell Medicare GmbH  
Pohnsdorfer Str. 3, 23611 Bad Schwartau, Germany

CH-Rep: forma-complete GmbH  
Bleichelstrasse 22, 9055 Bühler, Switzerland  
CHE-140.749.240

Importeur: Praximedico AG  
Bleichelstrasse 22, 9055 Bühler, Switzerland

