

- + Stabile Ausführung
- + Leicht zu montieren
- + Passend für alle Standard Badewannen
- + Maximaler Schutz beim Einstieg

---

# Badewannen-Einstiegshilfe

Lela

# Badewannen-Einstiegshilfe

Lela

PZN 17941132 / Gebrauchsanweisung (Ausgabe: D/112022)



Caremax  
Easy life, keep moving

unizell

Freiheit  
durch  
Sicherheit



## Badewannen-Einstiegshilfe

Lela

1. Einleitung	3
2. Produktbeschreibung	3
3. Anwendungshinweise	3
4. Indikation	3
5. Kontraindikation	3
6. Sicherheit	4
7. Garantieinformationen	4
8. Konformität	4
9. Lieferumfang	4
10. Reinigungs- / Desinfektionshinweise	4
11. Wiedereinsatz	5
12. Wartungshinweise	5
13. Montageanleitung	5
14. Technische Daten	7
15. Symbole am Produkt	8



Lesen Sie die Gebrauchsanweisung vor der Anwendung genau durch, befolgen Sie die Hinweise und bewahren Sie die Gebrauchsanweisung auf. Geht das Produkt in einen anderen Besitz über, geben Sie auch die Gebrauchsanweisung mit. Stand 11/22

# Badewannen-Einstiegshilfe

Lela

PZN 17941132 / Gebrauchsanweisung (Ausgabe: D/112022)



Coremax  
Easy life, keep moving

unizell

Freiheit  
durch  
Sicherheit

## Badewannen-Einstiegshilfe

Lela

**REF CA331**

Foshan Shunkangda Medical  
Tech Co. Ltd.  
Pingnan Industrial Area  
Guicheng Nanhai District  
528251 Foshan City  
Guangdong, China

unizell Medicare GmbH  
Pohnsdorfer Straße 3  
23611 Bad Schwartau  
Germany

Praximedico AG  
Bleichelstrasse 22  
9055 Bühler  
Switzerland

SUNGO Europe B.V.  
Olympisch Stadion 24  
1076DE Amsterdam  
Netherlands

forma-complete GmbH  
Bleichelstrasse 22  
9055 Bühler  
Switzerland  
CHE-140.749.240

**Gebrauchsanweisung beachten!** / Please follow the instructions  
for use! / Veuillez vous conformer à la notice d'utilisation! / Leggere  
attentamente il foglietto illustrativo!

## 1. Einleitung

Sehr geehrte Anwenderin, sehr geehrter Anwender, wir freuen uns, dass Sie sich für ein Qualitätsprodukt entschieden haben. Lesen Sie die Gebrauchsanweisung und befolgen Sie die Sicherheitshinweise, um eine sichere Verwendung des Produktes zu gewährleisten.

Sollten Sie die gedruckte Version aufgrund der Schriftgröße nicht lesen können, haben Sie die Möglichkeit sich dieses Dokument als PDF-Version auf unserer Homepage [www.unizell.de/downloads](http://www.unizell.de/downloads) herunterzuladen. Das PDF-Dokument können Sie entsprechend der benötigten Größe auf dem Bildschirm vergrößern. Auf Anfrage erhalten Sie ein geschütztes Word-Dokument, um die Vorlese-Funktion bei MS Office nutzen zu können.

## 2. Produktbeschreibung

Lela ist eine Badewannen-Einstiegshilfe. In wenigen Schritten montiert, bietet Sie zusätzliche Sicherheit beim Ein- und Ausstieg in die Badewanne.

## 3. Anwendungshinweise

Diese Badewannen-Einstiegshilfe ist als stabiler Stütz- und Haltegriff gedacht, welche den selbständigen Einstieg in die Badewanne erleichtert. Das Produkt ist z.B. für körperlich geschwächte Menschen, mit Gleichgewichtsproblemen im Stand, geeignet. Je nach Einschränkung (angemessene Beweglichkeit und Muskelkraft) des Patienten, sollte die Benutzung nicht ohne eine Begleitperson erfolgen.

Bitte reinigen Sie das Produkt gründlich vor der ersten Nutzung. Beachten Sie hierzu bitte die Reinigungs- und Desinfektionshinweise im Kapitel 10.

## 4. Indikation

Für Menschen mit Mobilitätseinschränkungen (z. B.: Beine und/oder Hüften) oder Gleichgewichtsproblemen beim Aufstehen oder Gehen aufgrund vorübergehender oder dauerhafter Behinderungen.

## 5. Kontraindikation

Bei bestimmungsgemäßem Gebrauch dieses Produktes und unter Beachtung der Anwendungshinweise sind keine Gegenanzeigen bekannt.



Lesen Sie die Gebrauchsanweisung vor der Anwendung genau durch, befolgen Sie die Hinweise und bewahren Sie die Gebrauchsanweisung auf. Geht das Produkt in einen anderen Besitz über, geben Sie auch die Gebrauchsanweisung mit. Stand 11/22

# Badewannen-Einstiegshilfe

Lela

PZN 17941132 / Gebrauchsanweisung (Ausgabe: D/112022)



Caremax  
Easy life, keep moving

unizell

Freiheit  
durch  
Sicherheit



## 6. Sicherheit

**Bei Einhaltung der bestimmungsgemäßen Verwendung geht von der Benutzung der Badewannen-Einstiegshilfe keine Gefahr aus.**

- Verwenden Sie die Einstiegshilfe nur in technisch einwandfreiem Zustand!
- Vergewissern Sie sich vor dem Gebrauch, dass die Einstiegshilfe richtig befestigt ist und fest sitzt. Ziehen Sie die Stellschraube bei Bedarf nach.
- Nur an Badewannen mit stabilem und geeignetem Badewannenrand montieren (kein Hohlraum). Bei Bedarf ziehen Sie einen Sanitärfachmann zu Rate.
- Ziehen Sie nicht ruckartig am Griff!
- Bitte beachten Sie, dass Rutschgefahr beim Hinsetzen und Aufstehen in nassen Duschkabinen besteht, insbesondere, wenn Sie Badezusätze oder Seifen verwenden!
- Es ist untersagt Veränderungen an der Einstiegshilfe vorzunehmen!
- Es ist verboten mit den Füßen auf das Produkt zu steigen!  
Kinder dürfen die Einstiegshilfe nicht unbeaufsichtigt anwenden!
- Beachten Sie die zulässige Belastbarkeit von 135 kg.
- Bei einem ernsthaften Vorfall mit dem Produkt informieren Sie bitte den Hersteller und die zuständige Behörde in Ihrem Land.

## 7. Garantieinformationen

Wir gewähren für das Produkt eine Herstellergarantie gemäß unseren Allgemeinen Geschäftsbedingungen für das entsprechende Land. Garantieansprüche können nur über den Händler geltend gemacht werden, von dem das Produkt bezogen wurde.

Wir übernehmen keine Haftung für Schäden aufgrund von unsachgemäßem Gebrauch:

- Nichteinhaltung der Gebrauchsanweisung
- falsche Verwendung und Handhabung
- normalem Verschleiß
- falscher Montage oder Einrichtung durch den Käufer oder einen Dritten
- technischen Änderungen
- unbefugten Änderungen bzw. Einsatz nicht geeigneter Ersatzteile

## 8. Konformität

Bei diesem Produkt handelt es sich um ein Medizinprodukt der Klasse 1 gemäß Regel 1 des Anhangs VIII der EU-Verordnung 2017/745 (MDR) über Medizinprodukte. Das Produkt erfüllt die grundlegenden Sicherheits- und Leistungsanforderungen gemäß Anhang I der EU-Verordnung 2017/745 (MDR) über Medizinprodukte

## 9. Lieferumfang

Prüfen Sie den Inhalt der Verpackung. Bei erkennbaren Mängeln, oder fehlenden Teilen setzen Sie sich bitte mit Ihrem zuständigen Fachhandel in Verbindung. Der Lieferumfang beinhaltet:

1 Einstiegshilfe

1 Gebrauchsanweisung

## 10. Reinigungs- / Desinfektionshinweise

Für die Reinigung ist ein milder Haushaltsreiniger zu verwenden. Eine anschließende Desinfektion muss mit einem alkoholfreien Desinfektionsmittel durchgeführt werden.



Lesen Sie die Gebrauchsanweisung vor der Anwendung genau durch, befolgen Sie die Hinweise und bewahren Sie die Gebrauchsanweisung auf. Geht das Produkt in einen anderen Besitz über, geben Sie auch die Gebrauchsanweisung mit. Stand 11/22

# Badewannen-Einstiegshilfe

Lela

PZN 17941132 / Gebrauchsanweisung (Ausgabe: D/112022)



Coremax  
Easy life, keep moving

unizell

Freiheit  
durch  
Sicherheit

## 11. Wiedereinsatz

Dieses Produkt ist für die wiederholte Verwendung geeignet.

Vor jedem Wiedereinsatz ist die Einstiegshilfe einer kompletten Prüfung zu unterziehen. Eine Reinigung und Desinfektion (siehe Punkt 10) ist durchzuführen.

Die zu erwartende Lebensdauer der Einstiegshilfe beträgt bei bestimmungsgemäßem Gebrauch und Einhaltung der Sicherheits- und Pflegehinweise bis zu 3 Jahre.

Das Produkt darf nicht wiederholt verwendet werden, wenn es beschädigt ist oder Funktionsstörungen vorliegen.

## 12. Wartungshinweise


Für die Einstiegshilfe ist keine Wartung erforderlich, wenn die oben aufgeführten Reinigungs- und Desinfektionsanweisungen beachtet werden.

Die Einstiegshilfe ist durch die Verwendung von nicht rostenden Metallen und Kunststoffteilen im Nassbereich einsetzbar.

## 13. Montage

die Badewannen-Einstiegshilfe kommt bereits fertig montiert und ist ohne weiteres Werkzeug an die Badewanne zu befestigen.

Wichtiger Hinweis: bitte reinigen Sie vor Anbringung der Einstiegshilfe die Montageoberflächen gründlich, sodass diese sauber und fettfrei sind.



**Abb. 1:** Drehen Sie die große Stellschraube so weit wie möglich raus.



# Badewannen-Einstiegshilfe

Lela

PZN 17941132 / Gebrauchsanweisung (Ausgabe: D/112022)




Caremax  
Easy life, keep moving

unizell

Freiheit  
durch  
Sicherheit



**Abb. 2:** Setzen Sie die untere Öffnung so auf den Wannenrand, dass die Stellschraube außerhalb der Wanne ist.



**Abb. 3:** Ziehen Sie die Stellschraube fest an.  
Um sicher zu sein, dass die Einstiegshilfe richtig befestigt ist, ziehen Sie in waagerechter und senkrechter Richtung am Griff.



Lesen Sie die Gebrauchsanweisung vor der Anwendung genau durch, befolgen Sie die Hinweise und bewahren Sie die Gebrauchsanweisung auf. Geht das Produkt in einen anderen Besitz über, geben Sie auch die Gebrauchsanweisung mit. Stand 11/22

# Badewannen-Einstiegshilfe

Lela

PZN 17941132 / Gebrauchsanweisung (Ausgabe: D/112022)



Coremax  
Easy life, keep moving

unizell

Freiheit  
durch  
Sicherheit











## 14. Technische Daten

<b>Abmessungen in cm</b>	
Gesamtlänge	20
Gesamthöhe	50
Gesamtbreite	15
Höhe oberhalb Badewannenrand	38
Griffdurchmesser	17,5
Klemmbreite	7,5 - 15,5
<b>Gewicht in kg</b>	
Produktgewicht	2,8
Max. Benutzergewicht	135
<b>Materialien</b>	
Gestell	Stahl
<b>Betriebsbedingungen</b>	
Umgebungstemperatur	5°C - > 40°C
Relative Luftfeuchtigkeit	25% - 95%
<b>Transport- und Lagerungsbedingungen</b>	
Umgebungstemperatur	5°C - > 40°C
Relative Luftfeuchtigkeit	25% - 95%



Lesen Sie die Gebrauchsanweisung vor der Anwendung genau durch, befolgen Sie die Hinweise und bewahren Sie die Gebrauchsanweisung auf. Geht das Produkt in einen anderen Besitz über, geben Sie auch die Gebrauchsanweisung mit. Stand 11/22

## 15. Symbole am Produkt

	Hersteller		Produktionsdatum
	zuständiger EU-Repräsentant		Importeur
	Medizinprodukt		CE-Kennzeichnung
	Belastbarkeit		Gebrauchsanweisung lesen
	Chargennummer		Artikelnummer

Hersteller: Foshan Shunkangda Medical Tech Co. Ltd.  
Pingnan Industrial Area, Guicheng Nanhai District  
528251 Foshan City, Guangdong, China

EC-Rep: SUNGO Europe B.V.  
Olympisch Stadion 24, 1076DE Amsterdam, Netherlands

Importeur: unizell Medicare GmbH  
Pohnsdorfer Str. 3, 23611 Bad Schwartau, Germany

CH-Rep: forma-complete GmbH  
Bleichelstrasse 22, 9055 Bühler, Switzerland  
CHE-140.749.240

Importeur: Praximedico AG  
Bleichelstrasse 22, 9055 Bühler, Switzerland

